







# Men's Artistic Club Development Grade Finals

## Saturday 5th November 2016, Birmingham

### Level 2: Final Individual Positions

No	Name	Team	▣	⚙	⦿	⚙	⚙	⚙	⚙	PPP	TOTAL	POS
219	Harvey Gough	Wales	8.900	9.900	8.700	9.700	8.500	8.400	8.600	62.700	1	
227	Nathan Gray	Yorkshire	8.100	9.750	9.400	10.000	8.200	8.800	8.400	62.650	2	
260	Finley Paul	South West	9.000	8.600	9.400	10.000	9.000	8.100	8.350	62.450	3 =	
245	Rob Russell	Scotland	9.000	9.500	8.900	10.000	8.600	7.800	8.650	62.450	3 =	
210	Owen Nickless	South	8.800	9.350	8.450	9.650	8.400	8.800	8.350	61.800	5	
266	Jack Morgan	East Midlands	8.600	9.750	8.400	9.650	8.500	7.950	8.850	61.700	6	
269	William Dumayne	East Midlands	9.000	9.100	8.750	9.350	7.700	8.000	8.850	60.750	7	
257	Thomas Makhan	East	7.850	9.250	9.500	10.000	7.800	8.200	7.950	60.550	8	
233	Will Barnes	North West	8.850	9.500	8.500	9.150	8.000	7.550	8.800	60.350	9	
244	Niall Mcewan	Scotland	8.600	9.500	8.550	9.750	7.700	7.700	8.350	60.150	10	
259	Euan Courtney	South West	8.700	8.700	8.400	10.000	6.500	8.950	8.800	60.050	11	
253	Finley Jones	East	8.450	9.250	8.150	9.000	8.400	8.050	8.550	59.850	12	
204	William Johnson	North	8.400	9.100	8.650	9.750	8.600	7.500	7.600	59.600	13 =	
234	Alexei Baranov	London	8.900	8.350	8.400	9.850	8.000	8.200	7.900	59.600	13 =	
213	Charlie Swarbrook	West Midlands	8.850	9.800	8.750	9.800	7.300	6.700	8.400	59.600	13 =	
263	Ryan Roast	South West	8.800	8.350	8.650	9.650	8.500	6.800	8.550	59.300	16 =	
248	James Buttle	South East	8.600	7.650	9.500	9.900	8.300	6.400	8.950	59.300	16 =	
236	Daniel Haydon	London	9.200	8.850	8.550	9.700	7.600	6.750	8.600	59.250	18	
251	Woody Melbourne	South East	8.900	8.500	8.350	9.850	8.600	7.950	7.000	59.150	19	
228	Eli Mansfield	North West	8.800	8.400	8.650	9.600	9.200	7.800	6.450	58.900	20	
217	Charlie Williams	Wales	9.000	7.600	8.150	9.850	7.400	8.600	8.250	58.850	21	
261	Freddie Petch	South West	8.450	9.050	8.300	9.700	8.400	7.100	7.800	58.800	22	
203	Tyler Lane	North	8.400	8.450	8.200	9.750	8.500	7.550	7.800	58.650	23	
250	Thomas Mann	South East	8.500	9.050	8.300	9.650	7.200	6.450	9.200	58.350	24	
230	Ethan Smith	North West	8.250	9.000	8.500	9.400	8.000	7.650	7.400	58.200	25 =	
231	Junior Dobbins	North West	8.650	7.900	9.100	9.700	8.200	7.100	7.550	58.200	25 =	
235	Connor Tann	London	9.150	9.400	7.950	9.500	7.600	7.400	7.150	58.150	27 =	
209	Oliver Markham	South	8.750	7.900	7.300	9.650	8.100	7.650	8.800	58.150	27 =	
207	Ellis Down	South	7.950	9.100	8.150	9.100	8.700	6.500	8.600	58.100	29	
222	Wil Wheeler	Wales	8.900	8.850	8.100	9.650	7.500	6.950	8.100	58.050	30	
268	Kian Keogh	East Midlands	9.100	9.200	7.650	9.900	6.900	6.700	8.550	58.000	31	
252	Finley Homfray-Cooper	East	9.200	8.300	8.600	9.850	7.800	5.950	8.050	57.750	32	
221	Noah Higgs	Wales	8.700	8.550	7.950	9.350	7.500	8.000	7.600	57.650	33	
218	Daniel Winterbourne	Wales	9.050	8.350	9.450	9.650	5.600	6.550	8.500	57.150	34	
237	Hassan Ismail	London	9.200	9.400	7.550	9.650	5.800	6.800	8.650	57.050	35	
264	Charles Gardner	East Midlands	9.150	8.050	7.000	9.650	7.200	7.250	8.700	57.000	36	
243	Kieran Walker	Scotland	8.600	8.900	7.800	9.750	7.200	6.450	7.750	56.450	37	
226	Maloney Megson	Yorkshire	8.300	8.600	8.300	9.250	7.400	6.850	7.600	56.300	38	
255	Nathan Young	East	8.550	7.850	7.550	9.600	7.000	7.400	8.100	56.050	39 =	
208	Joseph Wilson	South	8.700	8.800	8.000	9.800	5.800	6.100	8.850	56.050	39 =	
232	Vinnie Jackson	North West	8.450	7.700	8.800	9.650	8.100	6.600	6.550	55.850	41	
265	Daniel Swain	East Midlands	7.600	8.450	7.750	9.550	6.300	7.450	8.700	55.800	42	
206	Kian Andrews	South	8.500	8.150	7.600	9.700	7.400	6.350	8.000	55.700	43	
211	Thomas Jenkins	South	8.350	8.750	8.100	9.800	6.700	6.550	7.350	55.600	44 =	
246	George Harvey	South East	8.850	7.000	8.400	9.750	7.700	5.600	8.300	55.600	44 =	
239	Luke Longhurst	London	8.650	8.400	6.750	9.600	7.400	6.550	7.950	55.300	46	
229	Ethan Billington	North West	8.400	7.500	7.050	9.600	7.000	7.150	8.550	55.250	47	
262	Lewis White	South West	8.800	7.300	7.750	9.500	7.400	6.200	8.050	55.000	48	
254	Murphy Keeler-Reynolds	East	8.000	7.950	7.850	9.400	7.400	6.000	8.250	54.850	49 =	
258	Charlie Hill	South West	8.100	7.700	8.050	9.800	5.900	6.950	8.350	54.850	49 =	
256	Sonny Warboys	East	8.250	8.500	8.200	9.600	7.300	6.650	6.300	54.800	51	
220	Matteo Cannito Archard	Wales	8.200	8.000	8.350	9.300	7.000	6.350	7.400	54.600	52 =	
205	Harry Eyres	Isle of Man	8.250	8.200	7.400	9.350	7.600	6.200	7.600	54.600	52 =	
216	Sam Tarling	West Midlands	8.650	8.500	7.200	9.200	6.900	6.600	6.950	54.000	54 =	
249	Micah Newton	South East	8.850	7.350	7.950	9.450	5.500	6.150	8.750	54.000	54 =	
247	Harry Sedgwick	South East	8.400	7.800	8.000	9.400	7.000	5.550	7.800	53.950	56	
202	Stuart Robson-Bain	North	8.200	7.800	7.650	9.650	7.500	4.050	8.450	53.300	57	
238	Jake Taddei-Henry	London	9.400	6.900	6.750	9.850	7.200	5.400	7.350	52.850	58	
267	Jack Reyes	East Midlands	8.100	7.850	5.850	9.450	6.500	6.700	8.100	52.550	59	
240	Ciran McMahon	Scotland	7.700	7.200	7.750	9.650	5.900	6.200	7.900	52.300	60 =	
241	Fraser Docherty	Scotland	8.050	7.600	7.000	9.800	6.600	5.150	8.100	52.300	60 =	
242	Jamie Tolan	Scotland	7.700	8.650	7.100	9.200	5.400	5.500	7.300	50.850	62 =	
201	Finlay Martin	North	7.750	8.100	7.000	9.500	5.600	4.900	8.000	50.850	62 =	
214	Jacob Fear	West Midlands	8.450	8.750	7.450	9.450	4.800	4.450	7.400	50.750	64	
215	James Jackson	West Midlands	7.750	8.550	6.900	9.450	7.300	3.950	6.700	50.600	65	
225	Joseph Tuton	Yorkshire	7.350	7.550	6.600	9.300	5.100	4.950	8.050	48.900	66	
224	James Brooks	Yorkshire	7.450	8.150	7.150	8.750	5.100	3.600	7.200	47.400	67	
212	Alfie Taylor	West Midlands	8.050	7.300	6.700	9.700	5.700	2.000	6.400	45.850	68	
223	Ben Julian	Yorkshire	6.300	8.000	6.600	9.150	5.400	2.400	7.100	44.950	69	

Level 2: Final Team Scores

POS	Team							PPP	TOTAL
1	Wales	35.850	35.650	34.650	38.850	30.900	31.950	33.450	241.300
2	East Midlands	35.850	36.500	32.550	38.750	30.300	30.650	35.100	239.700
3 =	South	34.750	36.000	32.700	38.950	32.600	29.500	34.600	239.100
3 =	North West	34.750	34.800	35.050	38.550	33.500	30.150	32.300	239.100
5	South West	34.950	34.050	34.150	39.500	31.300	31.100	33.550	238.600
6	East	34.450	35.300	34.450	39.050	31.400	30.300	32.950	237.900
7	London	36.950	36.050	32.450	39.050	30.600	29.150	33.100	237.350
8	South East	35.200	33.000	34.550	39.150	31.800	26.950	35.200	235.850
9	Scotland	34.250	36.550	33.000	39.300	30.100	28.150	33.000	234.350
10	North	32.750	33.450	31.500	38.650	30.200	24.000	31.850	222.400
11	West Midlands	34.000	35.600	30.300	38.400	27.200	21.700	29.450	216.650
12	Yorkshire	31.200	34.500	31.450	37.700	26.100	24.200	31.250	216.400